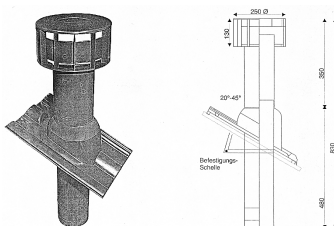













| Artikelbezeichnung | Artikeldarstellung | Artikel Nr. | Artikelbeschreibung | Preis in € |
|--|---|-------------|--|------------|
| Zubehör, Rohrnetz | | | | |
| Frischlufansaugung / Fortluft | | | | |
| Außenluft-/Fortluft-dachelement DN 125 | <p style="text-align: center;">Fortlufthaube</p>  <p style="text-align: center;">Außenlufthaube</p>  | | Dachelement für Außenluft oder Fortluft, best. aus Einzelementen für Dachneigung 20 - 45°: Dachhaube, -pfanne, Befestigungsschelle u. Schlagregeneinsatz. Abweichende Dachn. auf Anfrage; Angabe der Dachdeckung, Farben rot oder schwarz | |
| | | 72299 | Dachhaube für Fortluft DN 125, naturrot | 92,70 |
| | | 72301 | Dachhaube für Fortluft DN 125, schwarz | 92,70 |
| | | 72300 | Dachhaube für Aussenluftansaugung DN 125, naturrot | 92,70 |
| | | 72302 | Dachhaube für Aussenluftansaugung DN 125, schwarz | 92,70 |
| | | 66796 | Bleipfanne rot | 140,40 |
| | | 66795 | Bleipfanne schwarz | 144,20 |
| | | 15837 | Schlagregeneinsatz | 43,60 |
| | | 15838 | Befestigungsschelle | 11,90 |
| Außenluft-/Fortluft-dachelement DN 160 | Abb. s. oben | | Dachelement für Außenluft oder Fortluft, wie oben, jedoch DN 160, rot oder sw. | |
| | | 72306 | Dachhaube für Fortluft DN 160, naturrot | 186,80 |
| | | 72305 | Dachhaube für Fortluft DN 160, schwarz | 186,80 |
| | | 72304 | Dachhaube für Aussenluftansaugung DN 160, naturrot | 186,80 |
| | | 72303 | Dachhaube für Aussenluftansaugung DN 160, schwarz | 186,80 |
| | | 72307 | Dachpfanne DN 160, naturrot, für DN 25° - 45° | 186,80 |
| | | 72308 | Dachpfanne DN 160, schwarz für DN 25° - 45° | 195,60 |
| | | 53619 | Schlagregeneinsatz für DN 160 | 49,00 |
| 53620 | Befestigungsschelle für DN 160 | 13,50 | | |
| Fassaden-Kombi-Element |  | 79445 | Zur Installation der IsoDuct AU- und FO Leitungen mit nur einer Fassaden-Blende. Für horizontalen oder vertikalen Einbau. Positionierung Fortluftstutzen rechts, links oder oben möglich. Für Anschluss mit IsoDuct DN150/180 Red.-Stück DN160/150 erforderlich. | 288,30 |
| Außenwandelement |  | 31544 | DN 140, L = 320 mm | 60,80 |
| | | 31545 | DN 140, L = 500 mm | 64,80 |
| | | 70432 | DN 150, L = 500 mm | 64,80 |
| Reinigungsformstück |  | 51133 | Reinigungsformstück für die Außenluftleitung D/140; Klappe mit 2 Kofferverschlüssen, Fliegengitter auf der Klappe zum Herausnehmen und reinigen; aus Edelstahl | 128,40 |

| Artikelbezeichnung | Artikeldarstellung | Artikel Nr. | Artikelbeschreibung | Preis in € |
|--|---|-------------|---|------------|
| Außenluftelement, ES, 300x300 mm |  | 70760 | Edelstahl mit Lamellen incl. Grundplatte mit Insektenschutz | 85,20 |
| Außenluftelement, ES, 300x300 mm | Wie oben | 70759 | Edelstahl-Element mit Lamellen incl. Grundplatte ohne Insektenschutz | 78,50 |
| Ansaugelement mit Gitter |  | 22682 | Ansaugelement mit Fliegengitter, Anschluss DN 140 z.B. für EWT (dargestellt mit Bogen DN 140) | 26,50 |
| Luftansaughaube |  | 61974 | Ansaughaube D/150, aus Edelstahl für die Frischluftansaugung, abnehmbar für Filtereinsatz | 107,80 |
| | | 68042 | Wie vor, jedoch DN 200 | 176,50 |
| Edelstahlrohr mit Grundplatte | o. Abb. | 66041 | Standrohr DN 150, L= 1000 mm mit Grundplatte 300x300mm, Edelstahl | 120,00 |
| | | 68801 | Wie vor, jedoch L= 750 mm | 120,00 |
| | | 68802 | Wie vor, jedoch L= 500 mm | 117,60 |
| | | 68043 | Standrohr, DN 200, L= 1000 mm, Grundplatte 350x350 mm, Edelstahl | 206,50 |
| | | 70389 | Wie vor, jedoch L=750 mm | 191,40 |
| | | 68044 | Wie vor, jedoch L=500 mm, | 182,40 |
| Edelstahlrohr mit Wandhalter |  | 74975 | Edelstahlrohr, h=500 mm, mit Wandhalter und Sicke, DN 150 | 117,60 |
| | | 61980 | Edelstahlrohr, h= 750 mm, mit Wandhalter und Sicke, DN 150 mm | 57,10 |
| | | 61983 | Edelstahlrohr, h= 1.000 mm, mit Wandhalter und Sicke, DN 150 mm | 71,10 |
| | | 68045 | h=500 mm, DN 200, sonst wie oben | 94,80 |
| | | 68046 | h=750 mm, DN 200, sonst wie oben | 94,80 |
| | | 68047 | h=1.000 mm, DN 200, sonst wie oben | 114,20 |
| Edelstahlrohr ohne Wandhalter, Grundplatte und Sicke | | 69235 | Edelstahlrohr, l=500 mm, ohne Wandhalter, Grundplatte und Sicke, DN 150 mm | 42,50 |
| | | 70388 | Wie vor, jedoch l=1.000 mm, DN 150 | 61,00 |
| Bogen 90° |  | 61981 | Bogen 90° D150, Edelstahl | 81,10 |
| | | 68048 | Bogen 90°, D/200, Edelstahl als Segmentbogen | 168,50 |
| | | | Bogen 45°, D/200, Edelstahl | 168,50 |
| | | | Bogen 30°, D/200, Edelstahl | 111,40 |
| Rohrpassstück ohne Wandplatte |  | 74227 | Rohrpassstück ohne Wandplatte DN150 Edelstahl; Für Abdeckung Wandrosette verwenden | 36,00 |
| | | 68049 | Rohrpassstück ohne Wandplatte DN200 | 61,00 |
| Wandrosette |  | 61973 | Wandrosette DN150 | 27,30 |
| | | 68050 | Wandrosette DN200 | 41,50 |
| Nippel | | 72552 | Steckverb.(Nippel) mit Dichtung DN200 | 59,50 |
| Muffe | | 72553 | Muffe ohne Dichtung DN 200 | 31,20 |